



PICCOLI EROI A SCUOLA

ANNO SCOLASTICO 2023/2024

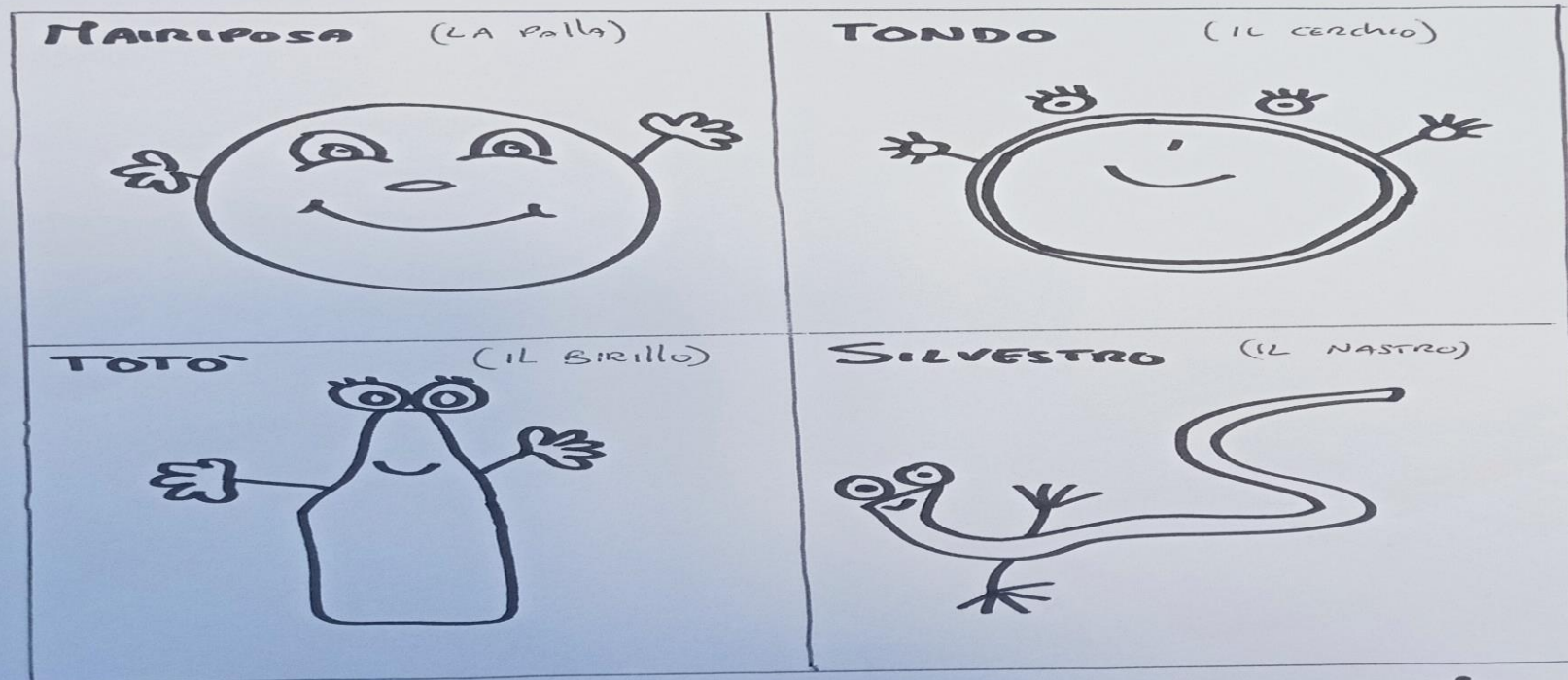
SCUOLA DELL'INFANZIA DI SALVIANO
AULA VERDE ED AULA BLU

CARATTERISTICHE DEL PROGETTO

- Il progetto ministeriale della regione Calabria, denominato “Piccoli eroi a scuola”, è un progetto a costo zero di psicomotricità, dalla durata triennale, rivolto a tutti e tre i plessi della scuola dell’infanzia del comprensivo G. Bartolena di Livorno e indirizzato agli alunni dai 3 ai 5 anni.
- Tale percorso didattico ha come obiettivo quello di sviluppare le abilità di base afferenti a tutte le aree della personalità e dipendenti, direttamente o indirettamente, alla costruzione dello schema corporeo. Le attività ludico-motorie sono da inquadrarsi come elemento importante negli interventi educativi e didattici, finalizzate all’apprendimento. Il progetto si strutturerà su uno sfondo integratore basato su brevi storie avventurose, incentrate su quattro piccoli attrezzi: la palla Mairiposa (Palladispettosa), il cerchio Tondo (Giramondo), il birillo Totò (Sempreinpiedistò) e il nastro Silvestro (Nastromaldestro), provenienti dal pianeta degli attrezzi e governato dal Signore del Movimento. Il percorso didattico si focalizzerà, tramite una serie di giochi a tema, sulla motricità globale, per passare a quella fine; quindi, dalla grafo-motricità alle schede didattiche e ai grafismi.
- Il progetto si svolgerà nella palestra della scuola, o in giardino e avrà fra gli obiettivi quello di rendere inclusive le attività presentate.

ECCO I 4 PERSONAGGI FANTASTICI (supereroi) CHE AIUTERANNO GLI ALUNNI A MUOVERSI CORRETTAMENTE.

Piccoli Eroi a Scuola - PROGETTO DI PSICOMOTRICITÀ -



Scuola dell'Infanzia di Salviano - Livorno.

Nella storia, qui colorata dagli alunni, abbiamo i 4 supereroi che aiutano un bambino di nome Bam Booh a migliorarsi nella coordinazione dei movimenti. Bam Booh era un bambino che muovendosi in maniera scoordinata, lasciava, a causa di un terribile incantesimo, infiniti scarabocchi nell'aria; scarabocchi con i quali imprigionava chiunque gli passasse accanto. Fortunatamente però, grazie all'aiuto di Mairiposa, Tondo, Totò e Silvestro, si convinse ad andare a scuola dove le sue capacità di movimento migliorarono e dove la terribile magia degli scarabocchi ebbe termine.



PERCORSI INERENTI ALL'INSEGNAMENTO DEI CONCETTI TOPOLOGICI: AVANTI E INDIETRO CON IL NASTRO «SILVESTRO».



PERCORSI INERENTI ALL'INSEGNAMENTO DEI CONCETTI TOPOLOGICI: SOPRA E SOTTO.

STRISCIAMO SOPRA IL NASTRO «SILVESTRO»



ADESSO, TUTTI SOTTO IL TENDONE




PERCORSI INERENTI ALL'INSEGNAMENTO DEI CONCETTI TOPOLOGICI: DENTRO E FUORI.

DENTRO IL CERCHIO «TONDO»



LE STELLINE FUORI DAL CHERCHIO «TONDO»




Percorsi inerenti all'insegnamento dei concetti topologici: davanti, dietro, vicino e lontano.

Dal vissuto corporeo



Alla rappresentazione grafico-pittorica



LA LATERALIZZAZIONE

**SEGUENDO LE INDICAZIONI DELL'INSEGNANTE
RAGGIUNGO IL TESORO: UN PASSO A DESTRA, DUE IN
AVANTI; UN PASSO A SINISTRA...**



**SEGUENDO LE INDICAZIONI DELL'INSEGNANTE RAGGIUNGO
LE POSIZIONI PREMIO: UN PASSO A DESTRA, UNO IN AVANTI,
DUE A SINISTRA...**



LATERALIZZAZIONE: DAI PERCORSI ALLA RAPPRESENTAZIONE GRAFICA

SEGUENDO LE INDICAZIONI DELL'INSEGNANTE, MI MUOVO SULLA SCACCHIERA CON L'APE: CODING



DAL VISSUTO CORPOREO, ALLA RAPPRESENTAZIONE GRAFICA



IMPARIAMO LE LETTERINE DELL'ALFABETO

RAPPRESENTIAMO CON IL CORPO LA LETTERINA A



RAPPRESENTIAMO CON IL CORPO LA LETTERINA B



IMPARIAMO LE LETTERINE DELL'ALFABETO

COSTRUIAMO LE LETTERINE



DAL VISSUTO CORPOREO ALLA
RAPPRESENTAZIONE GRAFICA



IMPARIAMO LE LETTERINE: DAL VISSUTO CORPOREO ALLA RAPPRESENTAZIONE GRAFICA



GRAZIE A TUTTA LA SCUOLA DI SALVIANO!

**PERCHE' QUALUNQUE RISULTATO RAGGIUNTO, NON E' MAI MERITO DEL SINGOLO;
MA VALORE DEL GRUPPO.**

